





"Bahan Perpustakaan Sumber Elektronik"

e-Resources

Perpustakaan Nasional RI



<http://e-resources.pnri.go.id>



Contact Us:

Perpustakaan Nasional RI
Jl. Salemba raya 28A, Jakarta Pusat 10430
Telp. (021) 3922669, 3922749, 3922855, 3923116
Fax. (021) 3101472
Email: admin_eresources@pnri.go.id

Join Us:

Perpustakaan Nasional
 @perpusnas1

Call Center:

Toll Free
0800-1-737787
(0800-1-PERPUS)

- Alexander Street Press -- Indonesia Heritage Digital Library
- Alexander Street Video -- KITLV
- Balai Pustaka -- Lexis Nexis
- Bowker -- Mylibrary
- Brill Online -- Nexis Direct
- Cambridge University Press -- Proquest
- Cengage Learning -- Sage Knowledge
- Ebrary -- Taylor & Francis
- Ebsco Host -- Ulrichs
- IGI Global -- Westlaw
- IG Publishing

"..Ketika Informasi ada di ujung jari.."



e-Resources
Perpustakaan Nasional RI

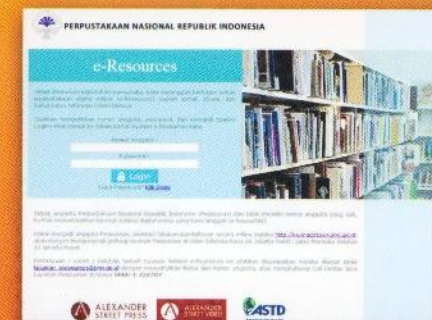


e-Resources
Perpustakaan Nasional RI

Untuk memenuhi kebutuhan pemustaka,
Perpustakaan Nasional RI mengadakan bahan
perpustakaan sumber elektronik (e-Resources)

Mengakses e-Resources

1. Buka browser internet (misalnya, Internet Explorer, Mozilla Firefox, Google Chrome, Opera, dll)
2. Buka alamat URL <http://e-resources.pnri.go.id/>
3. Setelah halaman e-Resources muncul, masukkan nomor anggota dan password. Lalu klik "LOGIN"



4. Jika nomor anggota dan password Anda valid, maka halaman e-Resources akan muncul. Daftar Link/ Tautan di bawah adalah daftar tautan untuk mengakses halaman e-Resources yang dilanggan oleh Perpustakaan Nasional RI.



Registrasi Online sebagai anggota Perpustakaan Nasional RI

1. Buka browser internet (misalnya, Internet Explorer, Mozilla Firefox, Google Chrome, Opera, dll)
2. Buka situs web Perpustakaan Nasional RI dengan alamat url: <http://www.pnri.go.id>
3. Setelah halaman situs muncul, klik link 'anggota' yang terletak di kanan situs web. Atau bias juga dengan mengakses ke <http://keanggotaan.pnri.go.id>



4. Setelah registrasi online muncul, klik tombol 'Daftar' untuk melakukan registrasi.
5. Setelah itu halaman registrasi akan muncul. Silahkan mengisi data diri Anda secara lengkap pada halaman registrasi.



6. Jika formulir registrasi sudah lengkap, klik tombol "Daftar" untuk mengakhiri proses registrasi dan mendapatkan nomor anggota.



7. Simpan baik-baik nomor anggota untuk melakukan registrasi sebagai pengguna e-resources dan pada saat pencetakan kartu anggota.

Apakah e-Resources Perpustakaan Nasional RI?

e-Resources Perpustakaan Nasional RI adalah bahan perpustakaan sumber elektronik (e-Resources) yang dilanggan oleh Perpustakaan Nasional RI dalam rangka untuk memenuhi kebutuhan pemustaka.

Bahan perpustakaan sumber elektronik apa saja yang dilanggan oleh Perpustakaan Nasional RI?

Bahan perpustakaan yang dilanggan oleh Perpustakaan Nasional RI yaitu :

Proquest, SAGE, E-book Gale, EBSCO, MyLibrary, IGI Global, ULRICHS, ISEAS, Westlaw, ALA Publishing, Taylor Francis Online, Balai Pustaka

Siapa penggunanya?

Seluruh pemustaka yang berkewarganegaraan Indonesia yang telah terdaftar menjadi anggota Perpustakaan Nasional RI, dan yang telah mendaftar sebagai pengguna e-Resources Perpustakaan Nasional RI

Bagaimana cara daftar menjadi anggota Perpustakaan?

Pendaftaran dapat dilakukan dengan datang ke bagian pendaftaran keanggotaan di Perpustakaan Nasional RI, Jl. Salemba Raya 28A Jakarta Pusat. Atau dapat juga mendaftar secara online pada alamat: <http://keanggotaan.pnri.go.id>

Apakah kegunaan Nomor Anggota?

Nomor Keanggotaan berfungsi sebagai Single Sign On (SSO), jadi bisa digunakan untuk mengakses e-resources, Cetak kartu anggota dan akses semua layanan pengguna yang disediakan oleh Perpustakaan Nasional RI.

